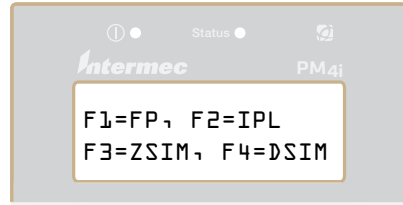
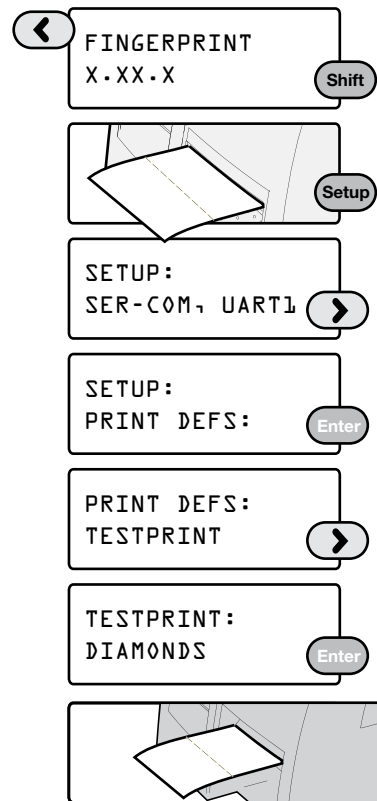


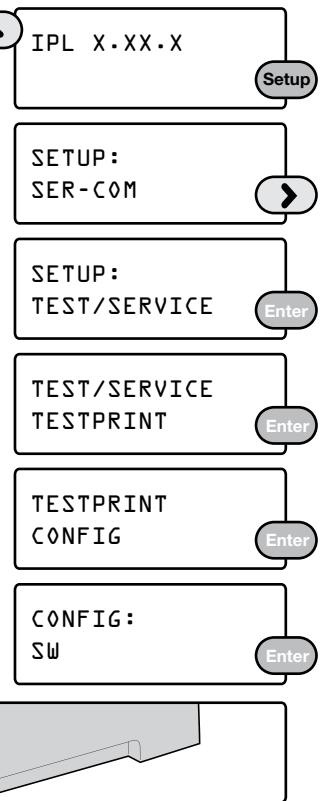
5



Fingerprint



IPL



To set up ZSim or DSIm, see the appropriate manual. 要设置 ZSim 或 DSIm, 请参阅相应的手册。要設定 ZSim 或 DSIm, 請參閱適當的手冊。Se reporter au manuel approprié pour installer le ZSim ou le DSIm. Informationen zum Einrichten von ZSim oder DSIm sind im entsprechenden Handbuch zu finden. Untuk menyetel ZSim atau DSIm, lihat buku manual yang sesuai. ZSim 또는 DSIm을 설치하려면, 적합한 설명서를 참조하십시오. Para configurar ZSim ou DSIm, confira o manual adequado. Для настройки ZSim или DSIm см. соответствующее руководство. Para configurar ZSim o DSIm, consulte el manual adecuado. ZSim'i ve DSIm'i kurmak için, gerekli kılavuza bakın.

- ZSim Programmer's Guide (P/N 937-009-xxx)
- DSIm Programmer's Guide (P/N 937-008-xxx)

Where to Find More Information

有关详细信息
有關詳細信息
Où trouver d'autres détails
Verweise zu weiteren Informationen
Tempat Mencari Informasi Lebih Lanjut

정보를 더 발견하기 위하여 어디에
Onde obter mais informações
Где найти дополнительную информацию
Dónde encontrar más información
Daha Fazla Bilgi Nerede Bulunabilir

www.intermec.com
In the U.S.A and Canada, call 1.800.755.5505



Caution: See Compliance Insert for use restrictions associated with this product.
警告：有关本产品相关的使用限制，请参阅“符合性插页”。
警告：請參見規範插頁中有關本產品使用限制方面的說明。
Attention: Consultez la Déclaration de conformité pour les restrictions d'usage associées à ce produit.
Vorsicht: Das Konformitätsblatt führt etwaige Verwendungseinschränkungen für dieses Produkt an.
Hati-hati: Bacalah Sisipan Kepatuhan tentang pembatasan pemakaian yang terkait dengan produk ini.
조용: 본 제품과 관련된 사용 제한에 대한 자세한 내용은 준수 규정을 참조하십시오.
Cuidado: Consulte as informações sobre as restrições de uso associadas a este produto no encarte sobre conformidade.
Осторожно: См. ограничения, связанные с использованием устройства, на вкладыше с требованиями по обеспечению соответствия.
Precaución: Consulte el Inserto de cumplimiento para ver las restricciones de uso asociadas con este producto.
Dikkat: Bu ürünle ilgili kullanım kısıtlamaları için Uyumluluk Ek Sayfasına bakın.
התראה: למידע על הגבלות הקשורות למוצר זה, עיין בעלון התאימות.

This product is protected by one or more patents. 本产品受到一项或多项专利保护。本產品受到一項或多項專利保護。Ce produit est protégé par un brevet ou plus. Dieses Produkt ist durch ein oder mehrere Patente geschützt. Produk ini dilindungi oleh satu atau lebih paten. 본 제품은 하나 이상의 특허 권에 의해 보호를 받습니다. Este produto está protegido por uma ou mais patentes. Этот продукт защищен одним или несколькими патентами. Este producto esta protegido por una o varias patentes. Bu ürün bir veya birden fazla patentle korunmaktadır.

Electrical rating. 额定电压及电流。電子規定值。Cote électrique. Stromversorgung. Peringkat kelistrikan. 전기 등급. Especificações eléctricas. Питание. Calificación eléctrica. Voltaj bilgileri: ~ 100-240 V, 2-1 A 50/60 Hz

Media and ribbon are sold separately. 介质和色带均单独出售。媒體與色帶須另購。Support papier et ruban vendus séparément. Medium und Band werden separat verkauft. Media dan pita dijual terpisah. 미디어와 리본은 별도로 판매됩니다. A mídia de impressão e a fita são vendidas separadamente. Носитель и лента продаются отдельно. Los medios y la cinta se venden por separado. Ortam ve şerit ayrı satılır.



Worldwide Headquarters
6001 36th Avenue West
Everett, Washington 98203
U.S.A.

tel 425.348.2600
fax 425.355.9551

www.intermec.com

© 2012 Intermec Technologies Corporation. All rights reserved.

PM4i Mid-Range Printer Quick Start Guide



P/N 930-160-009



PM4i

Mid-Range Printer



Quick Start Guide

中型打印机快速入门指南
中型印表機快速入門指南

Guide de démarrage de l'imprimante milieu de gamme
Kurzanleitung für Drucker mit mittlerer Reichweite
Panduan Cepat Printer Berkemampuan Menengah

중간 범위 프린터 빠른 시작 안내서
Guia de iniciação rápida da impressora de médio alcance

Краткое руководство по эксплуатации принтера средней производительности
Guía de comienzo rápido para la impresora de rango medio
Orta Aralıktaki Yazıcı için Hızlı Başlatma Kılavuzu

PM4i

